



GA-200

2.1 SPEAKER SYSTEM

SYSTÈME AUDIO 2.1

2.1 LAUTSPRECHER-SYSTEM

2.1-SPEAKERSYSTEMEEM

SISTEMA DE ALTAVOCES 2.1

SISTEMA DI ALTOPARLANTI 2.1

SISTEMA DE COLUNAS DE SOM 2.1



 **nacon**

2.1 SPEAKER SYSTEM

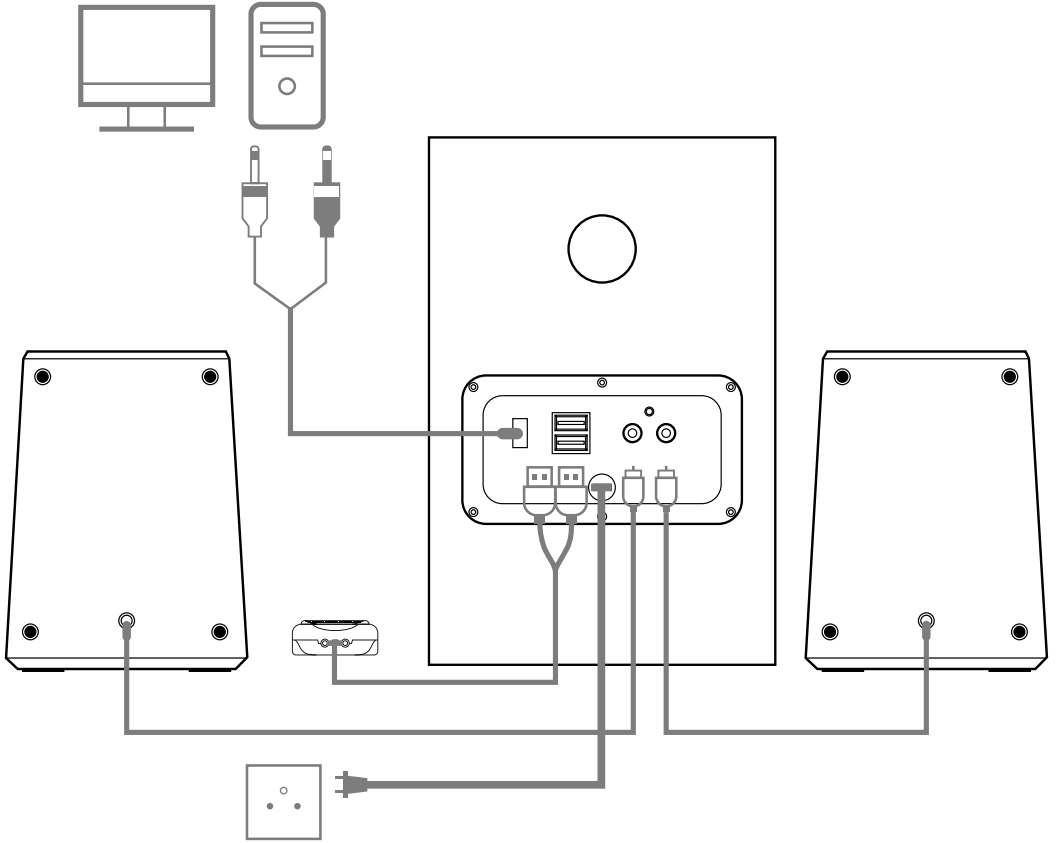
BB5109

Made in China

BIGBEN INTERACTIVE

396 Rue de la Voyette, CRT2 - Fretin,
CS90414, 59814 LESQUIN Cedex





Thank you for purchasing the **NACON GA-200 2.1 Speaker System**. This product has been designed to enhance your video gaming experience. Please keep this instruction manual for future reference.

If you require any assistance or help please contact the Helpline.

WARRANTY

This product bearing the NACON trademark, is guaranteed by the manufacturer for a period of 2 years from the date of purchase, and will, during this period be replaced with the same or a similar model, at our option, free of charge, if there is a defect due to faulty material, or workmanship. This guarantee does not cover defects arising from accidental damage, misuse or wear and tear, and is available only to the original purchaser of the product. This does not affect your statutory rights. Please keep the proof of purchase receipt for any future claim. The original packaging must be kept for all distance purchases (mail order & Internet). To access the declaration of conformity, please visit: www.bigben-interactive.co.uk/support



DISPOSAL OF OLD ELECTRICAL & ELECTRONIC EQUIPMENT

This symbol on the product or on its packaging indicates that this product shall not be treated as household waste. Instead it should be taken to an applicable collection point for the recycling of electrical and electronic equipment. By ensuring that this equipment is disposed of correctly you will help prevent potential negative consequences for the environment and human health, which could otherwise be caused by inappropriate waste handling of this product. The recycling of materials will help to conserve natural resources. For more information please contact your local council or waste disposal service.

IMPORTANT SAFEGUARDS & PRECAUTIONS

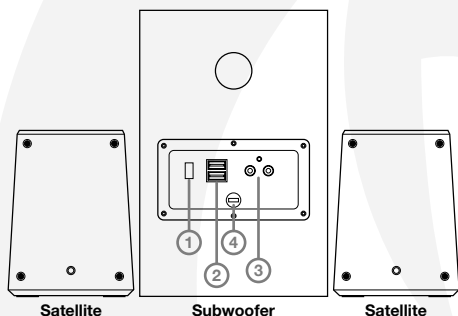
1. This Unit is for indoor use only. Never expose to direct sunlight or wet weather conditions.
2. Do not expose the unit to splashing, dripping, rain or moisture. Do not immerse in liquid.
3. Do not expose to dust, high humidity, high temperatures or mechanical shock.
4. Do not use if the equipment is damaged.
5. Do not disassemble; there are no serviceable parts inside.
6. For external cleaning, use a soft, clean, damp cloth only. Use of detergents may damage the finish and leak inside.
7. Do not block any ventilation openings.
8. Protect the power cord from being walked on or pinched.
9. Unplug this apparatus during lightning storms or when unused for long periods of time.
10. Refer all servicing to qualified service personnel. Servicing is required when the device has been damaged in any way, such as the power-supply cord or plug being damaged, liquid which has been spilled on it or objects, which have fallen into the device.
11. Risk of electric shock! Make sure that the power voltage corresponds to the voltage printed on the back label.
12. Risk of electric shock! When you unplug the AC power cord always pull the plug from the socket. Never pull the cord
13. Before connecting the AC power cord, ensure you have completed all other connections.

WARNING! Risk of hearing damage

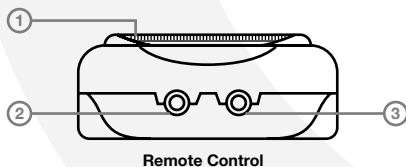
Set a low volume on the playback device before you connect the headphones to the sound source.
 - Avoid excessive volumes, particularly over extended periods or in the case of frequent use.
 Excessive volume can result in permanent hearing damage.

CUSTOMER SUPPORT

For UK support contact: support@nacongaming.com



1. AUDIO / MIC jack, Connect to the PC audio sockets
2. Remote control jack: connect with the remote control using the corresponding USB plugs
3. Satellite speaker jack
4. MAINS plug 230V AC



1. Volume wheel: adjust the Volume of the speakers (or headset when connected)
2. Headset audio socket
3. Headset microphone socket

NOTE 1: Once a headset is connected to the remote control sockets, the speakers are muted and the audio of the PC is played back via the headsets.

NOTE 2: Some headsets with microphones use only 1 connector. In this case, please use the supplied Y cable to connect your headset to the remote control. Otherwise the microphone or headset function may not work.

Merci d'avoir acheté le **Système audio NACON GA-200 2.1**. Ce produit a été conçu pour améliorer votre expérience vidéoludique. Veuillez conserver ce manuel d'utilisation en lieu sûr afin de pouvoir vous y reporter en cas de besoin.

Si vous avez besoin d'aide, veuillez contacter le service d'assistance téléphonique.

GARANTIE

Ce produit de marque NACON est garanti par le fabricant pendant une période de 2 ans à compter de la date d'achat. Au cours de cette période, en cas de défaut de matériau ou de fabrication, ledit produit sera remplacé gratuitement par le même modèle ou un article similaire, et ce, à notre seule et entière discrétion. Cette garantie est exclusivement réservée à l'acheteur original du produit et ne couvre pas les défauts survenant à la suite de dommages accidentels, d'un usage abusif ou d'une usure normale. Ces dispositions ne modifient en rien vos droits statutaires. Veuillez conserver la facture pour toute demande ultérieure.

Pour tout achat à distance (vente par correspondance et par Internet), veuillez conserver l'emballage d'origine. Pour accéder à la déclaration de conformité, veuillez-vous rendre sur le site : www.bigben.fr/support



DISPOSITION SUR LES APPAREILS ÉLECTRIQUES ET ÉLECTRONIQUES

Ce symbole présent sur votre produit ou sur son packaging indique que ce produit ne peut être traité comme un déchet ménager. Il doit être déposé auprès d'un centre de tri afin d'en récupérer les composants électriques et électroniques. En déposant ce produit dans un endroit approprié, vous aidez à prévenir de tout risque éventuel pour l'environnement ou pour la santé humaine, suite à différentes fuites de sources naturelles. Pour plus d'informations, veuillez prendre contact auprès de votre mairie ou de tout organisme de recyclage des déchets.

PRÉCAUTIONS IMPORTANTES

1. Cette unité est exclusivement destinée à un usage en intérieur. Ne l'exposez jamais à la lumière du soleil ou à des conditions météorologiques humides.
2. Évitez d'exposer l'unité aux éclaboussures, aux projections, à la pluie ou à l'humidité. Ne l'immergez jamais dans un liquide.
3. N'exposez pas l'unité à la poussière, à une humidité importante, à des températures extrêmes ou à des chocs mécaniques.
4. En cas de dommages, n'utilisez pas cet équipement.
5. Ne démontez pas l'appareil : il ne contient aucun composant réparable.
6. Pour le nettoyage externe, utilisez un chiffon doux, propre et légèrement humidifié. Les détergents peuvent endommager la finition et s'infiltrer à l'intérieur.
7. N'obstruez pas les orifices de ventilation.
8. Protégez le cordon d'alimentation afin que personne ne marche dessus ou que rien ne le pince.
9. Débranchez cet appareil en cas d'orages ou au cours de longues périodes de non-utilisation.
10. Confiez toutes les réparations à un technicien qualifié. Des réparations sont nécessaires si l'appareil a été endommagé de quelque façon que ce soit, par exemple : cordon ou prise d'alimentation endommagé, liquide renversé ou objets tombés à l'intérieur de l'appareil.
11. Risque de choc électrique ! Vérifiez que la tension correspond à celle imprimée sur l'étiquette arrière.
12. Risque de choc électrique ! Quand vous retirez le cordon d'alimentation CA, retirez-le toujours depuis la prise. Ne tirez jamais sur le cordon.
13. Avant de connecter le cordon d'alimentation CA, vérifiez que tous les autres branchements sont effectués.

Avertissement : risque d'altération de l'ouïe

- Choisissez un volume faible sur l'appareil de lecture avant de connecter le casque à la source sonore.
 - Évitez les volumes excessifs, notamment sur de longues périodes ou dans le cas d'une utilisation fréquente.
- Un volume excessif peut entraîner des lésions auditives permanentes.

SERVICE CLIENT

Pour tout renseignement vous pouvez prendre contact avec un service de Hotline. Avant tout appel, assurez-vous avoir pris le maximum d'informations sur le problème rencontré et sur le produit.

Email : support.fr@nacongaming.com

Site Internet : www.nacongaming.com

Adresse : BIGBEN INTERACTIVE SA 396, Rue de la Voyette, CRT-2 - FRETIN, CS 90414, 59814 LESQUIN Cedex

Du lundi au vendredi (sauf jours fériés) : De 9h à 19h

 09 69 39 79 59

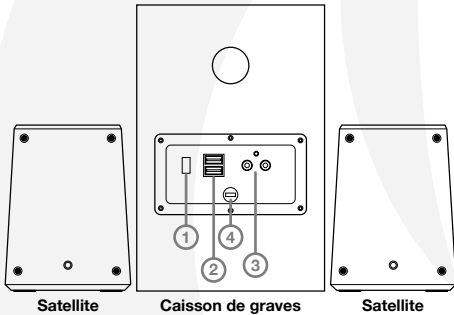
APPEL NON SURTAXE

En Belgique :

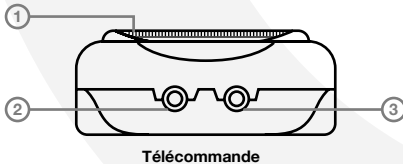
Email : support.be@nacongaming.com

Site Internet : www.nacongaming.com

Adresse : Bigben Interactive Belgium s.a./n.v. Waterloo Office Park / Bâtiment H Drève Richelle 161 bte 15, 1410 Waterloo, Belgium



1. Prise AUDIO/MIC : se branche aux prises audio PC
2. Prise télécommande : se branche à la télécommande à l'aide des prises USB correspondantes
3. Prise enceinte satellite
4. Prise secteur 230 V CA



1. Molette de volume : règle le volume des enceintes (ou du casque si celui-ci est branché)
2. Prise audio casque
3. Prise micro casque

NOTE 1 : Quand un casque est branché aux prises de la télécommande, les enceintes sont désactivées et vous entendez l'audio du PC dans le casque.

NOTE 2 : Certains casques avec micro utilisent uniquement 1 connectique, dans ce cas, veuillez utiliser le câble Y fourni pour brancher votre casque à la télécommande. Sinon, la fonction micro ou casque pourrait ne pas fonctionner.

Danke für den Kauf des **NACON GA-200 2.1 Lautsprechersystems**. Dieses Produkt wurde entwickelt, um das Videospielerlebnis zu verbessern. Diese Anleitung sollte zum späteren Nachschlagen aufbewahrt werden. Bei Fragen oder Problemen bitte den Kundendienst kontaktieren.

GARANTIE

Für dieses Produkt mit dem Markenzeichen NACON, übernimmt der Hersteller die Garantie für einen Zeitraum von 2 Jahren ab Kaufdatum. Während dieses Zeitraums wird es durch ein gleiches oder ähnliches Modell, nach unserer Wahl, kostenlos ersetzt, wenn ein Defekt aufgrund von Material- oder Verarbeitungsfehlern vorliegt. Diese Garantie erstreckt sich nicht auf Mängel, die durch zufällige Beschädigung, Missbrauch oder Abnutzung entstehen und gilt nur für den ursprünglichen Käufer des Produkts. Die gesetzlichen Rechte des Kunden bleiben hiervon unberührt. Den Kaufbeleg bitte für die Dauer der Garantiezeit für den Fall eines Reklamationsfalles aufbewahren. Die Originalverpackung muss für alle Fernkäufe (Versandhandel & Internet) aufbewahrt werden. Um auf die Konformitätserklärung zuzugreifen, gehen Sie bitte auf die Website: www.bigben-interactive.de/support/

ENTSORGUNG ALTER ELEKTRISCHER UND ELEKTRONISCHER GERÄTE

Dieses Symbol auf dem Produkt oder seiner Verpackung zeigt an, dass dieses Produkt nicht in den Hausmüll gehört. Stattdessen sollte es zu einem Sammelpunkt für das Recycling elektrischer und elektronischer Geräte gebracht werden. Mit der korrekten Entsorgung dieses Produkts verhindern Sie potentiell negative Auswirkungen auf die Umwelt sowie die menschliche Gesundheit, die sich ansonsten aus der unsachgemäßen Abfallbehandlung ergeben könnten. Das Recycling von Materialien unterstützt die Bewahrung natürlicher Ressourcen. Weitere Informationen erhalten Sie beim Händler, Ihrer Gemeindeverwaltung oder Ihrem örtlichen Entsorgungsunternehmen.

WICHTIGE SCHUTZ- UND VORSICHTSMASSNAHMEN

1. Dieses Gerät ist nur für den Innenbereich bestimmt. Niemals direktem Sonnenlicht oder feuchten Witterungsbedingungen aussetzen.
2. Das Gerät nicht Spritzwasser, Nässe, Regen oder Feuchtigkeit aussetzen. Nicht in Flüssigkeit eintauchen.
3. Nicht Staub, hoher Luftfeuchtigkeit, hohen Temperaturen oder mechanischen Erschütterungen aussetzen.
4. Nicht verwenden, wenn das Gerät beschädigt ist.
5. Nicht zerlegen, es befinden sich keine wartungsfähigen Teile im Inneren.
6. Für die Außenreinigung nur ein weiches, sauberes und feuchtes Tuch benutzen. Die Verwendung von Reinigungsmitteln kann die Oberfläche beschädigen und sie könnten ins Innere des Gerätes gelangen.
7. Lüftungsschlitze nicht abdecken.
8. Netzkabel vor Tritt oder Einklemmen schützen.
9. Bei Gewitter oder bei längerer Nichtbenutzung den Netzstecker ziehen.
10. Alle Servicearbeiten sind von qualifiziertem Servicepersonal durchzuführen. Eine Wartung ist erforderlich, wenn das Gerät in irgendeiner Weise beschädigt wurde, z. B. wenn das Netzkabel oder der Stecker beschädigt wurde, wenn Flüssigkeit auf das Gerät gelangt ist oder wenn Gegenstände in das Gerät gefallen sind.
11. Gefahr eines Stromschlags! Bitte sicherstellen, dass die Netzspannung mit der auf dem rückseitigen Etikett angegebenen Spannung übereinstimmt.
12. Gefahr eines Stromschlags! Beim Trennen des Netzkabels immer den Stecker aus der Steckdose ziehen. Niemals am Kabel ziehen.
13. Vor dem Anschließen des Netzkabels ist sicherzustellen, dass alle anderen Verbindungen hergestellt sind.

Warnung vor Gehörschäden

- Vor dem Anschließen der Kopfhörer an die Tonquelle sollte eine niedrige Lautstärke am Wiedergabegerät eingestellt werden.
- Überhöhte Lautstärken vermeiden, insbesondere über einen längeren Zeitraum oder bei häufiger Anwendung. Eine zu hohe Lautstärke kann zu dauerhaften Hörschäden führen.

KUNDENDIENST

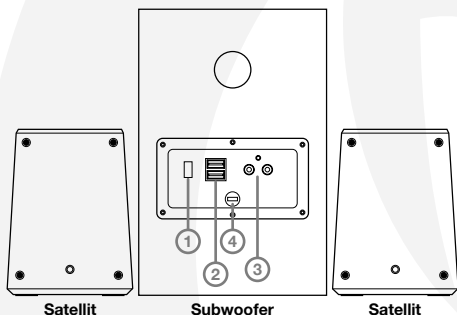
Telefon: 09001 – 84 30 44* (Montag bis Sonntag von 8:00 bis 24:00 Uhr, 0,49 €/Min. aus dem deutschen Festnetz, Anrufe aus allen Mobilfunknetzen nicht möglich.)

*Minderjährige müssen vorher einen Erziehungsberechtigten um Erlaubnis fragen

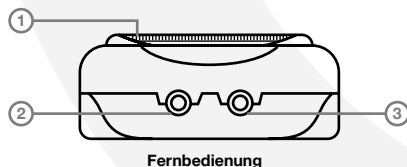
Per Email erreichen Sie uns über support.de@nacongaming.com oder direkt über das Online-Support-Formular (www.nacongaming.com/de/).

Distribution Deutschland:

Bigben Interactive GmbH
Walter-Gropius-Straße 28
50126 Bergheim
www.nacongaming.com/de/



1. AUDIO- / MIKROFON-Buchse, mit PC-Audiobuchsen verbinden
2. Fernbedienungsbuchse: Mit der Fernbedienung mittels USB-Stecker verbinden
3. Buchse für Satellitenlautsprecher
4. Stromanschluss 230V AC



1. Lautstärkeregler: Regelt die Lautstärke der Lautsprecher (oder vom Headset, wenn angeschlossen)
2. Headset-Audiobuchse
3. Headset-Mikrofonbuchse

HINWEIS 1: Sobald ein Headset an die Fernbedienungsbuchsen angeschlossen ist, werden die Lautsprecher stumm geschaltet und der Ton des PCs wird über das Headset wiedergegeben.

HINWEIS 2: Einige Headsets mit Mikrofon verwenden nur einen Anschluss. In diesem Fall bitte das mitgelieferte Y-Kabel verwenden, um das Headset mit der Fernbedienung zu verbinden. Andernfalls funktioniert die Mikrofon- oder Headset-Funktion möglicherweise nicht.

Bedankt voor de aankoop van de **NACON GA-200 2.1-speakersysteem**. Dit product is ontworpen om je game-ervaring te verbeteren. Bewaar deze handleiding goed om hem later te kunnen raadplegen. Heb je hulp nodig, neem dan contact op met de helpdesk.

GARANTIE

Dit product met het handelsmerk NACON heeft een fabrieksgarantie van 2 jaar vanaf het moment van aankoop en zal gedurende deze periode kosteloos worden vervangen door hetzelfde of een vergelijkbaar model, door ons te bepalen, als er een defect optreedt als gevolg van ondeugdelijk materiaal of productiefouten. Deze garantie is niet van toepassing op defecten die het gevolg zijn van opzettelijke schade, onjuist gebruik of slijtage en is uitsluitend beschikbaar voor de oorspronkelijke koper van het product. Dit is niet van invloed op je wettelijke rechten. Bewaar het aankoopbewijs voor het geval dat je een beroep moet doen op de garantie. Voor alle afstands aankopen (postorder en internet) geldt dat de originele verpakking moet worden bewaard. Om de verklaring van overeenstemming te raadplegen, ga naar de website: www.bigben-interactive.co.uk/support



VOORSCHRIFTEN VOOR ELEKTRISCHE EN ELEKTRONISCHE APPARATEN

Dit symbool weergegeven op uw product of verpakking betekent dat het product niet bij het gewoon huishoudelijk afval gegooid mag worden. Het product moet naar een sorteercentrum gebracht worden waar de elektrische en elektronische componenten gerecupereerd worden. Door dit te respecteren, worden eventuele risico's voor het milieu of voor uw eigen gezondheid en die van de personen in uw omgeving, te wijten aan een lekkend product, voorkomen. De recyclage van de materialen helpt de natuurlijke hulpbronnen in stand te houden. Voor meer informatie kunt u terecht bij de gemeente of elk organisme voor afvalrecyclage.

BELANGRIJKE VEILIGHEIDS- EN VOORZORGSMAATREGELEN

1. Dit apparaat is uitsluitend bestemd voor gebruik binnenshuis. Stel het nooit bloot aan direct zonlicht of natte weersomstandigheden.
2. Niet blootstellen aan spatten, regendruppels of vocht. Niet onderdompelen in vloeistof.
3. Niet blootstellen aan stof, hoge luchtvochtigheid, hoge temperaturen of mechanische schokken.
4. Niet gebruiken als het apparaat beschadigd is.
5. Niet demonteren; het apparaat bevat geen onderdelen die door de gebruiker kunnen worden gerepareerd.
6. Gebruikt uitsluitend een zachte, schone, vochtige doek om de buitenkant te reinigen. Schoonmaakmiddelen kunnen de afwerking beschadigen en naar binnen lekken.
7. Blokkeer de ventilatieopeningen niet.
8. Zorg dat niemand op de voedingskabel gaat staan en dat deze niet klem komt te zitten.
9. Haal de stekker uit het stopcontact tijdens onweer of als het apparaat lange tijd niet wordt gebruikt.
10. Onderhoud mag uitsluitend worden uitgevoerd door gekwalificeerde onderhoudsmedewerkers. Onderhoud is nodig als het apparaat op enige wijze is beschadigd, bijvoorbeeld als de voedingskabel of stekker beschadigd is, als er een vloeistof op gelekt is of als er iets op het apparaat is gevallen.
11. Gevaar voor elektrische schokken! Zorg ervoor dat het voltage van het stroomnet overeenkomt met het op het achteretiket vermelde voltage.
12. Gevaar voor elektrische schokken! Trek altijd aan de stekker om de voedingskabel uit het stopcontact te halen. Trek nooit aan het snoer.
13. Zorg ervoor dat alle andere aansluitingen gemaakt zijn voordat je de stekker in het stopcontact steekt.

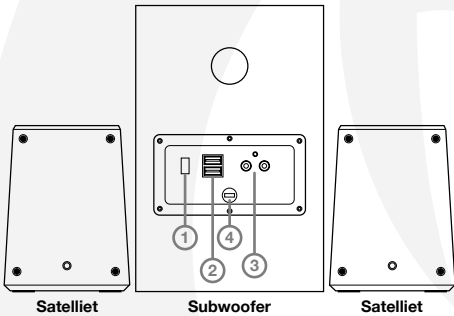
Waarschuwing voor gehoorschade

- Stel het afspeelapparaat in op een laag volume voordat je de koptelefoon aansluit op de geluidsbron.
 - Vermijd te hoge volumes, vooral gedurende langere perioden of bij frequent gebruik.
- Een te hoog volume kan leiden tot blijvende gehoorschade.

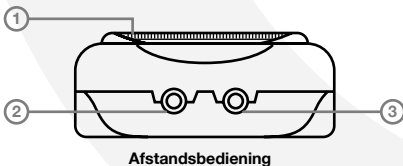
KLANTENSERVICE

Email : naconbenelux@bigben-interactive.nl
In Nederland gedistribueerd door:
 Bigben Interactive Nederland B.V
 Franciscusweg 249-3B
 1216 SG Hilversum
www.nacongaming.com

Email : naconbenelux@bigben-interactive.be
In België gedistribueerd door:
 Bigben Interactive Belgium S.A./N.V.
 Waterloo Office Park / Bâtiment H
 Drève Richelle 161 bte 15,
 1410 Waterloo, Belgium
www.nacongaming.com



1. AUDIO/MIC-aansluiting, te verbinden met de audio-aansluitingen van de pc
2. Aansluiting afstandsbediening, te verbinden met de afstandsbediening met de bijbehorende USB-aansluitingen
3. Aansluiting satellietluidspreker
4. Netspanningsaansluiting 230 V AC



1. Volumeknop: regelt het volume van de speakers (of headset als die is aangesloten)
2. Audioaansluiting headset
3. Microfoonaansluiting headset

OPMERKING 1: Zodra er een headset wordt aangesloten op de aansluitingen van de afstandsbediening, worden de speakers gedempt en wordt het geluid van de pc afgespeeld via de headset.

OPMERKING 2: Sommige headsets met microfoons gebruiken maar één aansluiting. Gebruik in zo'n geval de meegeleverde Y-kabel om de headset aan te sluiten op de afstandsbediening, anders werkt de microfoon- of headsetfunctie mogelijk niet.

Gracias por comprar el **sistema de altavoces 2.1 NACON GA-200**. Este producto ha sido diseñado para mejorar tu experiencia de juego. Por favor, conserva este manual de instrucciones para futura referencia. Si necesitas ayuda, ponte en contacto con atención al cliente.

GARANTÍA

Este producto con la marca registrada NACON está garantizado por el fabricante durante un periodo de 2 años a partir de la fecha de compra, y durante este periodo se sustituirá de forma gratuita por el mismo modelo u otro similar, a nuestra discreción, si existe un defecto debido a deficiencias del material o la fabricación. Esta garantía no cubre defectos producidos por daños accidentales, uso indebido o desgaste, y solo está disponible para el comprador original del producto. Esto no afecta a tus derechos legales. Te rogamos que conserves tu prueba de compra por si tuvieras que realizar cualquier reclamación. Debe conservarse el envoltorio original para todas las compras a distancia (por correo e internet). Para acceder a la Declaración de conformidad, consulta el sitio: www.bigbeninteractive.es/asistencia-tecnica



DISPOSICIONES ACERCA DE LOS APARATOS ELÉCTRICOS Y ELECTRÓNICOS

Este símbolo representado sobre el producto, o sobre su embalaje indica que este producto no puede ser tratado como un residuo doméstico. Debe ser depositado en un centro de clasificación de residuos con el fin de recuperar los componentes eléctricos y electrónicos. Depositando este producto en un lugar apropiado, ayudamos a prevenir cualquier posible riesgo para el medio ambiente o para la salud humana, debido a las distintas fugas posibles de este producto. El reciclaje de materiales ayuda a la conservación de los recursos naturales. Para más información, póngase en contacto con el ayuntamiento de su localidad o con cualquier organismo de reciclaje de residuos.

PRECAUCIONES IMPORTANTES

1. Esta unidad solo es apta para uso en interiores. No exponer a la luz directa o al tiempo húmedo.
2. No exponer la unidad a salpicaduras, goteos, lluvia o humedades. No sumergir en líquidos.
3. No exponer al polvo, niveles altos de humedad o temperatura, o golpes.
4. No usar si el producto está dañado.
5. No desmontar; las partes no son reutilizables.
6. Para la limpieza externa, usar exclusivamente un paño suave, limpio y húmedo. Los detergentes pueden dañar el acabado y filtrarse al interior.
7. No bloquee ninguna abertura de ventilación.
8. Protege el cable de pisotones y pellizcos.
9. Desenchufa el aparato durante las tormentas eléctricas o cuando no vayas a utilizarlo durante largos periodos de tiempo.
10. Todas las reparaciones deben ser realizadas por personal de servicio cualificado. Es necesario reparar el aparato cuando este sufre daños de cualquier tipo: si el cable de alimentación o el enchufe están dañados, si se han derramado líquidos o si han caído objetos en el aparato.
11. ¡Riesgo de descarga eléctrica! Comprueba que el voltaje de alimentación se corresponde con el voltaje impreso en la etiqueta trasera.
12. ¡Riesgo de descarga eléctrica! Cuando desenchufes el cable de alimentación, tira siempre del conector en el enchufe. No tires nunca del cable.
13. Antes de enchufar el cable de alimentación, asegúrate de haber completado todas las demás conexiones.

¡ATENCIÓN! Riesgo de daño auditivo

- Ajusta el dispositivo de reproducción a un volumen bajo antes de conectar los auriculares a la fuente de sonido.
- Evita el volumen excesivo, sobre todo durante largos periodos de tiempo o usos frecuentes. El volumen excesivo puede causar daños permanentes en la audición.

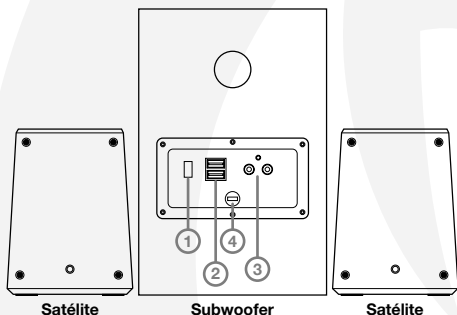
ATENCIÓN AL CLIENTE

Para cualquier información, puede contactar con el servicio de atención al cliente. Para esto, le recomendamos que se asegure previamente de disponer de un máximo de información acerca del problema y el producto.

Dirección electrónica: sat@bigbeninteractive.es

Página web: www.nacongaming.com

Dirección postal:
Bigben Interactive - C/ Musgo 5, 2ª planta, 28023 Madrid, Spain



1. Conector AUDIO/MIC, se conecta a las entradas de audio del PC.
2. Conector del mando a distancia: se conecta al mando a distancia usando los conectores USB correspondientes.
3. Conector del altavoz satélite.
4. Conector de corriente de 230V.



Mando a distancia

1. Rueda de volumen: ajusta el volumen de los altavoces (o de los auriculares cuando están conectados).
2. Conector de audio para auriculares.
3. Conector de micrófono para auriculares

NOTA 1: Cuando se conectan auriculares a los conectores del mando a distancia, se silencian los altavoces y el audio del PC se reproduce a través de los auriculares.

NOTA 2: Algunos auriculares con micrófonos solo usan 1 conector. En ese caso, usa el cable Y incluido para conectar tus auriculares al mando a distancia. De otro modo, la función del micrófono o los auriculares podría no funcionar.

Grazie per aver acquistato il **Sistema di altoparlanti 2.1 NACON GA-200**. Questo prodotto è pensato per migliorare l'esperienza videoludica. Conservare questo manuale di istruzioni per consultazioni future. Per richieste di assistenza o supporto, contattare il servizio di assistenza.

GARANZIA

Questo prodotto a marchio NACON è garantito dal produttore per 2 anni a partire dalla data d'acquisto. Durante questo periodo, in caso di difetti relativi alla lavorazione o al materiale, il prodotto verrà sostituito gratuitamente con un modello identico o simile, a nostra discrezione. Questa garanzia non copre difetti dovuti a danni accidentali, utilizzo improprio o normale usura, ed è valida esclusivamente per l'acquirente originale del prodotto. La presente garanzia, inoltre, non modifica i diritti di cui l'utente gode ai sensi di legge. Conservare la prova d'acquisto per eventuali richieste future. In caso di acquisto a distanza (tramite Internet o ordine postale), è necessario conservare l'imballaggio originale. Per accedere alla dichiarazione di conformità, si prega di visitare il sito: www.bigbeninteractive.it/supporto-tecnico



DISPOSIZIONE SUGLI APPARECCHI ELETTRICI ED ELETTRONICI

Questo simbolo presente sul prodotto o sul suo imballaggio indica che il prodotto non può essere eliminato come un rifiuto domestico. Esso deve essere depositato presso un centro di raccolta al fine di recuperare i componenti elettrici ed elettronici. Depositando questo prodotto in un luogo appropriato si aiuta a prevenire qualsiasi rischio eventuale per l'ambiente o per la salute dell'uomo derivante da perdite varie generate da questo prodotto. Il riciclaggio dei materiali aiuta a conservare le risorse naturali. Per maggiori informazioni, è possibile rivolgersi alla propria amministrazione comunale o a qualsiasi organismo per il riciclaggio dei rifiuti.

IMPORTANTI INFORMAZIONI SULLA SICUREZZA E PRECAUZIONI

- Questo prodotto è destinato esclusivamente all'uso in ambienti chiusi. Non esporre alla luce diretta del sole e non utilizzare in ambienti particolarmente umidi.
- Non esporre il prodotto a pioggia o umidità e fare attenzione che non venga esposto a gocciolamento o spruzzi di liquidi. Non immergere in liquidi.
- Evitare polvere, alti livelli di umidità, alte temperature o urti meccanici.
- Non utilizzare il prodotto se risulta danneggiato.
- Non smontare. Non contiene parti riparabili dall'utente.
- Per le operazioni di pulizia esterna, utilizzare un panno morbido, pulito e inumidito. Non utilizzare detergenti: potrebbero danneggiare le finiture e penetrare all'interno.
- Non ostruire alcuna presa d'aerazione.
- Proteggere il cavo di alimentazione, non calpestarlo e non comprimerlo.
- Scollegare l'apparecchio durante i temporali o quando non viene utilizzato per lunghi periodi di tempo.
- Per qualsiasi tipo di riparazione, rivolgersi a tecnici qualificati. La riparazione è necessaria quando il dispositivo presenta danni di qualsiasi genere, ad esempio in caso di danneggiamento del cavo o della presa di alimentazione o se del liquido o degli oggetti penetrano al suo interno.
- Rischio di scariche elettriche! Verificare che il voltaggio di alimentazione corrisponda a quello indicato sull'etichetta posteriore.
- Rischio di scariche elettriche! Quando si scollega l'alimentazione, non tirare il cavo ma staccare la spina dalla presa.
- Prima di collegare il cavo di alimentazione, assicurarsi di aver effettuato tutti gli altri collegamenti.

AVVERTENZA rischio di Danni all'udito

- Ridurre il volume del dispositivo di riproduzione prima di collegare le cuffie alla sorgente audio.
 - Evitare volumi eccessivi, in particolare per periodi di tempo prolungati o ascolti frequenti.
- Un volume troppo alto potrebbe causare danni permanenti all'udito.

SERVIZIO DI ASSISTENZA

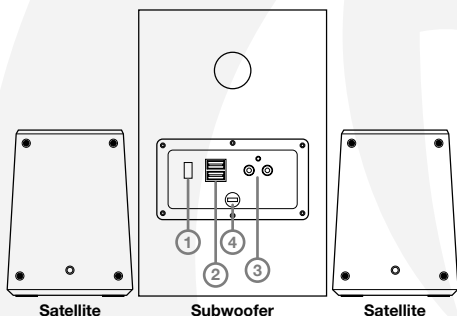
Per qualsiasi informazione, potete contattare il nostro servizio assistenza, ma vi consigliamo di raccogliere prima tutte le informazioni inerenti il problema riscontrato e il prodotto.

Email: support@bigbeninteractive.it

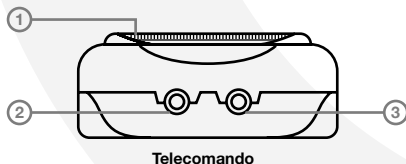
Sito Internet: www.nacongaming.com

Indirizzo:

Bigben Interactive – Corso Sempione - 221 - 20025 Legnano (MI) Italia



- Ingresso AUDIO / MIC: collegabile alle prese audio del PC
- Presa telemando: collegabile con il telecomando tramite le prese USB corrispondenti
- Presa altoparlanti satelliti
- Presa di alimentazione 230 V AC



Telemando

- Regolatore volume: consente di regolare il volume degli altoparlanti (o delle cuffie, se collegate)
- Presa per cuffie audio
- Presa per microfono cuffie

NOTA 1: Quando alle prese del telecomando vengono collegate delle cuffie, gli altoparlanti vengono disattivati e l'audio del PC viene riprodotto attraverso le cuffie.

NOTA 2: Alcune cuffie con microfono utilizzano un unico connettore. In questi casi, usare il cavo a Y fornito per collegare le cuffie al telecomando, altrimenti il microfono o le cuffie potrebbero non funzionare.

Obrigado por comprar o **sistema de colunas de som NACON GA-200 2.1**. Este produto foi criado para melhorar a sua experiência com videojogos. Guarde este manual de instruções para referência futura. Se necessitar de apoio ou ajuda, contacte a linha de assistência técnica.

GARANTIA

Este produto com a marca comercial NACON tem garantia do fabricante durante um período de 2 anos a partir da data de compra e será, durante este período, substituído por um modelo igual ou semelhante, à nossa escolha, e sem custos caso exista um defeito devido a material ou fabrico defeituoso. Esta garantia não cobre defeitos que surjam de danos acidentais, uso indevido ou desgaste e está disponível apenas para o comprador original do produto. Isto não afeta os seus direitos previstos pela lei. Guarde a sua prova de compra caso seja necessário substituir o produto. O embalamento original deverá ser guardado para todas as compras a longa distância (encomenda por correio e Internet). Para aceder à declaração de conformidade, visite o site: www.bigben-interactive.co.uk/support



DISPOSIÇÃO NOS APARELHOS ELÉCTRICOS E ELECTRÓNICOS

Este símbolo presente no seu produto ou no seu packaging indica se este produto não pode ser tratado como um resíduo doméstico. Deve ser entregue a um centro de triagem de forma a recuperar os componentes eléctricos e electrónicos. Ao entregar este produto num lugar apropriado, ajuda a prevenir qualquer eventual risco para o ambiente ou para a saúde humana, que pode resultar de diferentes fugas deste produto. A reciclagem dos materiais ajuda à conservação dos recursos naturais. Para mais informações, é favor entrar em contacto com a câmara da sua localidade ou com qualquer organismo de reciclagem dos resíduos.

SALVAGUARDAS E PRECAUÇÕES IMPORTANTES

1. Esta unidade destina-se apenas a uso interior. Nunca a exponha à luz do sol direta ou à chuva.
2. Não exponha a unidade a salpicos, pingas ou humidade. Não mergulhe o produto em líquido.
3. Não exponha a unidade a pó, humidades elevadas, temperaturas elevadas ou choques mecânicos.
4. Não utilize a unidade caso esta se encontre danificada.
5. Não desmonte o produto; não contém peças para reparação.
6. Para limpeza externa da unidade, utilize apenas um pano suave, limpo e húmido. A utilização de detergentes poderá danificar o acabamento exterior e provocar fugas internas na unidade.
7. Não bloqueie as entradas da ventilação.
8. Proteja o cabo de alimentação de pisadelas ou outros danos.
9. Desligue este aparelho da alimentação durante tempestades elétricas ou caso não seja utilizado por longos períodos.
10. Consulte um técnico qualificado para qualquer tarefa de reparação ou manutenção. As reparações são necessárias em caso de danos de qualquer espécie, tal como se o cabo ou a ficha de alimentação sofrerem danos ou em caso de derrames de líquidos ou queda de objetos sobre o aparelho.
11. Risco de choque eléctrico! Certifique-se de que a voltagem da ficha eléctrica corresponde à voltagem impressa na etiqueta posterior da unidade.
12. Risco de choque eléctrico! Ao desligar o cabo de alimentação de CA, puxe sempre a ficha da alimentação, nunca puxe o cabo.
13. Assegure-se de que completou todas as restantes ligações antes de ligar o cabo de alimentação de CA.

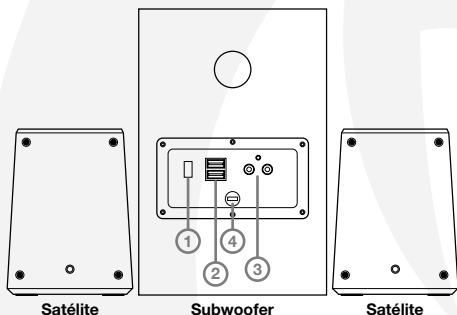
AVISO de danos auditivos

- Reduza o volume do dispositivo de reprodução antes de ligar os auscultadores à fonte do som.
 - Evite volumes excessivos, especialmente ao longo de grandes períodos ou em caso de utilização frequente.
- O volume excessivo poderá provocar lesões auditivas permanentes.

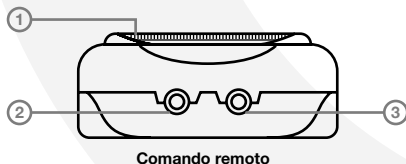
ASSISTÊNCIA TÉCNICA

Para mais informações poderá contactar o nosso serviço Hotline, mas recomendamos que antes recolha o máximo de informações sobre o problema que encontrar neste produto.

support@nagaming.com



1. Entrada AUDIO / MIC: ligar às portas de áudio do PC
2. Entrada do comando remoto: ligar ao comando remoto através das entradas USB correspondentes
3. Entrada das colunas satélite
4. Ficha de alimentação de 230 V CA



Comando remoto

1. Roda do volume: ajustar o volume das colunas (ou dos auscultadores, quando ligados)
2. Porta de áudio dos auscultadores
3. Porta do microfone dos auscultadores

NOTA 1: ao ligar os auscultadores às portas do comando remoto, as colunas serão silenciadas e o áudio do PC será reproduzido através dos auscultadores.

NOTA 2: alguns auscultadores com microfones utilizam apenas um conector. Neste caso, utilize o cabo em Y providenciado para ligar os seus auscultadores ao controlo remoto. Caso contrário, o microfone ou os auscultadores poderão não funcionar.



nacongaming.com